

INFORME CONTROL VEHÍCULO



27 de marzo de 2025

Nº Expediente: 3425320954

Nº Revision: WTWS_565146

Página: 1 de 1

DATOS DEL VEHÍCULO			
MATRÍCULA:	2413-LVB	Nº CHASIS:	VR3EFYHYCMN544897
KILOMETROS:	91692	MARCA:	PEUGEOT
F. PERITACIÓN:	25/03/2025	MODELO:	PARTNER COM. PRO STANDARD 600KG BLUEHDI 73K
Seguro:	SI		

DATOS DE LA INSTALACIÓN			
INSTALACIÓN:	CAMPA CEVA MEJORADA PROFESIONAL	FECHA DE ENTRADA:	21/03/2025
DIRECCIÓN:	Antigua carretera de san Fernando, km	PERSONA CONTACTO:	WTWS_6108
LOCALIDAD:	MEJORADA DEL CAMPO	TELEFONO/E-MAIL:	-

VERIFICACIÓN DE ELEMENTOS					
Nº LLAVES:	2	KIT ANTIPINCHAZOS:	NO	RUEDA REPUESTO:	SI
LIBRO MANTENIMIENTO:	NO	Navegador GPS:	NO TIENE		
Neumático RunFlat:	NO	Vehículo eléctrico híbrido:	NO	Falta Cable carga Rápida:	NO
Falta Cable 220/230:	NO	Neumático Invierno:	NO		

PERSONALIZACIÓN DEL VEHÍCULO	
I VEHÍCULO COMERCIAL	

RESUMEN DE LA VALORACIÓN PERICIAL	
Concepto	Importe
Daños Generales	1220,38 €
Daños Interiores	280,00 €
Total Valoración	1500,38 €

VALORACIÓN ELEMENTOS DE INTERIOR						
Referencia	Código	Descripción	Unidades	Precio Unidad	Descuento	Importe Total
		Reparación Caja pequeña	1,00	250,00	0,00	250,00
		Limpieza techo	1,00	30,00	0,00	30,00

OBSERVACIONES

Nº Valoración	CMA_565146	Marca - Modelo	PEUGEOT PARTNER (E) (18-)		
Fecha Alta	27/03/2025 14:47:13	CUM	PE04201	Origen	VinQuery
F.Cálculo/Modif.	27/03/2025 14:53:47	Matrícula	2413-LVB		
Código Usuario	CLAIMS MANAGEMENT ADMINISTRATOR, S.L. - USUCAMPA - GTESTIMATE	VIN	VR3EFYHYCMN544897		

Atributos de la Valoración

Estado	Abierta	Referencia	WTWS_565146
--------	---------	------------	-------------

Atributos vehículo

Código color de fabricante	EWP
Kilómetros	91.692

Equipamiento

VIN Query

ADAS S/AYUDA ASISTIDA APARCAMIENTO - DN400	ADAS S/SISTEMA VISION PANORAMICA - DN200
ADAS S/SISTEMA ASISTENCIA VISUAL - DQK00	ADAS S/ASISTENTE CAMBIO/MANTENIMIENTO CARRIL - DLI00
ADAS REGULADOR Y LIMITADOR VEL - DRG03	ADAS SIN SISTEMA APARCAMIENTO ASISTIDO - DUB00
ADAS S/RETROVISOR PANTALLA APARCAMIENTO - DQP00	ADAS S/ASISTENTE ANGULO MUERTO - DAO00
ADAS SIN FRENADA DE EMERGENCIA ASISTIDA - DD400	TAPACUBOS TAPABUJES - DEHKY
SUSPENSION BRAZOS SUSP DE CHAPA - DA505	SUSPENSION LEY 5 - DYJ14
SUSPENSION PUENTE DL ESTANDAR - DYW00	SUSPENSION ESTANDAR - DSE01
SUSPENSION CARGA UTIL 650KG - DCZ26	SUSPENSION DISTANCIA AL SUELO ESTANDAR - DGA01
SUSPENSION BARRA ESTABILIZADORA DL 37500NM - DDH76	SUSPENSION BARRA ESTABILIZADORA TR 39000NM - DAG88
TRANSMISION EMBRAGUE HIDRAULICO - DEC05	NEUMATICOS S/KIT INFLADO NEUMATICOS - DLV00
NEUMATICOS 195/65 R 15 91H - DPLKE	LLANTAS 6.5JX15" GRIS - DDZSH
LLANTAS LLANTAS ACERO - DRP01	ASIENTOS CINTURONES C/AVISADOR ACUSTICO - DCG18
ASIENTOS DL PASAJERO 1 PLAZA - DAX02	ASIENTOS S/ASIENTO TRASERO - DAL00
ASIENTOS S/TESTIGO CINTURON DE SEGURIDAD - DUO00	ASIENTOS RESPALDO DL S/PORTAOBJETOS - DME00
ASIENTOS DELANTEROS S/ABATIMIENTO - DIW00	ASIENTOS DL S/CALEFACCION - DNA00
ASIENTOS CONDUCTOR C/REGULACION LUMBAR - DIT01	ASIENTOS CONDUCTOR S/REGULACION ALTURA - DRH00
ASIENTOS DL S/BANDEJA POSTERIOR - DFZ00	ASIENTOS S/ASIENTO SUPLEMENTARIO - DAN00
TAPICERIA/LINEA INT TAPICERIA R1 TPO - DLK11	TAPICERIA/LINEA INT INSERTO GRANULADO TAPIZADO PUERTA - DAA18
TAPICERIA/LINEA INT GRIS 3 - B0RFY	TAPICERIA/LINEA INT AMBIENTE CURITIBA MELTEM - B0POA
INSTRUMENTACION PUERTAS C/CENTRALIZADO RADIOFRECUENCIA 433,92 MHZ - DJZ05	INSTRUMENTACION PUERTAS CIERRE CENTRALIZADO - DVB04
INSTRUMENTACION PUERTAS CHOQUES LATERALES REFORZADOS - DIH08	INSTRUMENTACION PUERTAS CIERRE PUERTAS DELANTERAS LADO CONDUCTOR - D4R01
ACCESORIOS BOCINA ELECTROMECHANICA - D6D02	ACCESORIOS PROTECTOR INF PARAGOLPES DL - DDB05
ACCESORIOS ANTENA CORTA TECHO - DAT12	COMERCIAL CARROCERIA CORTA H1 6 - B0D1A
PLANTA DE MONTAJE FL	Nº PR 16395
INSTRUMENTACION PUERTAS ELEVALUNAS ACOMPAÑANTE ELECTRICO - DLU02	INSTRUMENTACION PUERTAS ELEVALUNAS CONDUCTOR ELECTRICO - DLT02
INSTRUMENTACION PUERTAS S/ELEVALUNAS ELECTRICO TR SECUENCIAL - DLE00	INSTRUMENTACION PUERTAS MANILLAS INTERIORES NEUTRAS - DOR01
INSTRUMENTACION PUERTAS S/BLOQUEO DE PUERTAS - DCO00	SEGURIDAD S/RETROVISOR INT - DRL00
SEGURIDAD S/AIRBAG LATERALES - DNF00	SEGURIDAD DESACTIVACION AIRBAG ACOMPAÑANTE - DOP01
SEGURIDAD AIRBAG CONDUCTOR/ACOMPAÑANTE - DNN01	AUDIO/MULTIMEDIA SISTEMA MANOS LIBRES - DDO01
INSTRUMENTACION CONSOLA S/SISTEMA CONTROL PRESION NEUMATICOS - DUE00	AUDIO/MULTIMEDIA PANTALLA MONOCROMO - DLX08
INSTRUMENTACION CONSOLA CONTROL DE DIAGNOSTICO - DUR03	AUDIO/MULTIMEDIA AUTORRADIO SISTEMA RD6 - DRCD6
AUDIO/MULTIMEDIA SISTEMA SONIDO 4 ALTAVOCES - DHB13	INSTRUMENTACION CONSOLA CUADRO INSTR CUENTA KM - DCP01
INSTRUMENTACION CONSOLA S/DISPLAY EN SALPICADERO - DYB00	INSTRUMENTACION CONSOLA CONSOLA CENTRAL - DCU15
INSTRUMENTACION CONSOLA CUADRO INSTRUMENTOS LCD - DGMAE	ACCESORIOS MAMPARA SEPARACION DE CARGA - DPX13
ACCESORIOS REVESTIMIENTO PISO TR EN GOMA - DGB23	ACCESORIOS LUZ MALETERO - DEJ02
ACCESORIOS INSONORIZANTE SALPICADERO - DIA70	ACCESORIOS S/INDICADOR SOBRECARGA - DL900

Nº Valoración	CMA_565146	Marca - Modelo	PEUGEOT PARTNER (E) (18-)		
Fecha Alta	27/03/2025 14:47:13	CUM	PE04201	Origen	VinQuery
F.Cálculo/Modif.	27/03/2025 14:53:47	Matrícula	2413-LVB		
Código Usuario	CLAIMS MANAGEMENT ADMINISTRATOR, S.L. - USUCAMPA - GTESTIMATE	VIN	VR3EFYHYCMN544897		

ACCESORIOS S/CORTINAS PARASOL LATERALES - DUD00
 ACCESORIOS GUARDAOBJETOS TABLERO INF ABIERTO Y SUP CERRADO - DRB37
 ACCESORIOS LECTOR DE MAPAS - DFC40
 ACCESORIOS S/ENCENDEDOR DELANTERO - DAD00
 TECHO S/TECHO MULTIFUNCION - DOU00
 RETROVISORES EXT TERMICO - DON02
 LUCES ENCENDIDO AUTOMATICO LUCES - DYQ01
 LUCES FAROS ANTINIEBLA - DPR01
 GENERALES PARAGOLPES COLOR PARCIAL(IMPR) - DPD23
 GENERALES TRAVESAÑO PARAGOLPES DL REPARACION ESTANDAR - DRO01
 GENERALES VOLADIZO TR 496 MM - DQA11
 EMBELLECEDORES MOLDURAS SIN PINTAR (GENERALES) - DED16
 CRISTALES S/LUNAS LAT - DVG00
 CRISTALES PARABRISAS LAMINADO - DVF39
 CRISTALES LUNAS LAT TEMPLADAS - DSO01
 CRISTALES PORTON TR S/LUNA - DOV00
 CRISTALES S/LUNA/S TR TERMICA/S - DVC00
 ACCESORIOS PROTECTOR INF MOTOR AMPLIADO Y ALIGERADO - DN510
 FRENOS S/FRENO ESTACIONAMIENTO ELECTRICO - DFH01
 DIRECCION DIRECCION ELECTRICA ASISTIDA SIMPLE - DXC07
 VOLANTE Y MANDOS C/PALANCA DE CAMBIOS POR CABLE + BOLA PARTE DELANTERA - DFI03
 CLIMATIZACIÓN CONDENSADOR 19.3DM2 GROSOR 12 - DA601
 VOLANTE Y MANDOS POMO PALANCA PLASTICO - DUH61
 VOLANTE Y MANDOS MANDO DE RADIO BAJO VOLANTE - DHG05
 AUDIO/MULTIMEDIA TELEFONO S/CARGA INALAMBRICA - DE300
 ASIENTOS S/2ª FILA ASIENTOS - DCA00
 ASIENTOS S/PORTAOBJETOS INF ASIENTO - DGF00
 MANUAL 5 VELOCIDADES BE4R - DVQ30
 GENERAL DIESEL DV5RD 75KW 1.5L - B0FMD
 GENERAL MOTOR TIPO DV - DGY27
 REFRIGERACION VENTILADOR 2 VELOCIDADES 95W - DVK86
 REFRIGERACION FRONTAL DELANTERO DESPLAZADO HACIA ATRAS - DA702
 EQUIPO MECANICO SISTEMA ANTICONFUSION COMBUSTIBLE - DIJ06
 EQUIPO MECANICO FILTRO GASOIL C/SENSOR AGUA - DBP01
 EQUIPO MECANICO ATMOSFERA NORMAL - DAP01
 EQUIPO ELECTRICO BATERIA 70 AH 760A L3 EN EFBC - DBK61
 EQUIPO ELECTRICO ALTERNADOR CLASE 18 - DAE18
 ANTIPOLUCION SISTEMA SCR (ADBLUE) - DL601
 ANTIPOLUCION NORMA EU6.2 - DDC29
 GENERAL INYECCION TURBO C/INTERCOOLER DIRECTO - DAZ18
 CLIMATIZACIÓN BOMBA CALOR CALEFACCION - DCL02
 CLIMATIZACIÓN S/SISTEMA CALEFACCION RAPIDA - DRI00
 TIPO SELECTOR CCM5 VEL TIPO STT - B0G0J
 DIFERENCIAL PAR PUENTE 17 X 73 - DCWAH
 VERSION S/TRAMPILLA TECHO TR - DNL00
 GENERAL DISTANCIA ENTRE EJES 2785 - DYV03
 ADAS C/SENSOR ANGULO VOLANTE ABSOLUTO - DQV01

ACCESORIOS PARASOL S/ESPEJO - DMG00
 ACCESORIOS SIN SISTEMA ARRANQUE SIN LLAVE - DYD00
 ACCESORIOS BANDEJA PORTAOBJETOS TECHO - DJO01
 ACCESORIOS S/ALARMA - DAB00
 RETROVISORES C/CARCASA NEGRA - DYI03
 RETROVISORES EXT ELECTRICO/ABATIBLE MANUAL - DHU03
 LUCES FAROS CIRCULACION DERECHA - DFT02
 GENERALES TAPON DEPOSITO COMB C/LLAVE - DBG02
 GENERALES S/JUNTA PUERTAS DL - DJN00
 GENERALES ANCHO DE VIA DL "VA61" - DYT01
 GENERALES PROTECTOR PASE RUEDA ESTANDAR - DHW07
 EMBELLECEDORES RAIL LATERAL S/PINTURA - DDY00
 CRISTALES S/LIMPIALUNETA TR - DNC00
 CRISTALES LUNAS LAT Y TR TINTADAS - DVD02
 CRISTALES LIMPIA DL INTERMITENTE - DNB04
 CRISTALES S/LUNA LAT TR ALETA TR - DVI03
 CRISTALES PARABRISAS ESTANDAR - DLW01
 FRENOS DISCOS DE FRENO DL 283X26 MM - DOY03
 DIRECCION CONTROL DE ESTABILIDAD BOSCH 9.3 - DVX21
 DIRECCION CONTROL DE ESTABILIDAD - DUF01
 CLIMATIZACIÓN TUBOS REFRIGERACION ESTANDAR - DE601
 CLIMATIZACIÓN AIRE ACONDICIONADO - DRE01
 VOLANTE Y MANDOS VOLANTE ESTANDAR - DVH01
 AUDIO/MULTIMEDIA S/SIST LLAMADA EMERGENCIA - DYR00
 AUDIO/MULTIMEDIA S/TOMA USB - DES00
 ASIENTOS TESTIGO CINTURON DL AVISO ACUSTICO/VISUAL - DTG05
 POSICION DEL VOLANTE VEHICULO CON VOLANTE A LA IZQUIERDA - DCX01
 TURBO-DIESEL 1499CC 75KW (102) - DV5RD YHY
 GENERAL BASE MOTOR DV5R - DXQAQ
 COMBUSTIBLE MOTOR DIESEL - DDI02
 REFRIGERACION RADIADOR ESTANDAR - DMJ76
 LLANTAS RUEDA DE EMERGENCIA - DRS01
 EQUIPO MECANICO PRECALENTAMIENTO AIRE ADMISION - DNS01
 EQUIPO MECANICO S/INSONORIZANTE MOTOR - DIX00
 EQUIPO MECANICO MOTOR DE ARRANQUE CLASE STTD - DDG11
 EQUIPO ELECTRICO SISTEMA STOP & START - DYC03
 ANTIPOLUCION CATALIZADOR INFERIOR 50PPM+ASC - DHD61
 ANTIPOLUCION NORMA 6.2 - DUV32
 ANTIPOLUCION FILTRO COMBUSTIBLE EN DEPOSITO - DXF02
 CLIMATIZACIÓN S/CALEFACCION ADICIONAL - DDK00
 CLIMATIZACIÓN FREON R134 - DLN02
 CLIMATIZACIÓN COMPRESOR FIJO - DXG10
 GENERAL CVM BE4/5 - DBMCL
 VERSION 2 PUERTAS TRASERAS - DPB07
 PUERTAS PUERTA LATERAL TR DR - DPC17
 ACABADO TECNICO ALTO - B0E0E

Nº Valoración	CMA_565146	Marca - Modelo	PEUGEOT PARTNER (E) (18-)		
Fecha Alta	27/03/2025 14:47:13	CUM	PE04201	Origen	VinQuery
F.Cálculo/Modif.	27/03/2025 14:53:47	Matrícula	2413-LVB		
Código Usuario	CLAIMS MANAGEMENT ADMINISTRATOR, S.L. - USUCAMPA - GTESTIMATE	VIN	VR3EFYHYCMN544897		

Automático









ESPAÑA ESPAÑA

INTERVALOS SERVICIO INSPECCION KILOMETROS
















Piezas

Código	Descripción	Uds.	Precio(€)	I/D	I/D%	Total(€)
98169897XT	Retrovisor dr	1,00	327,20			327,20

Mano de obra

Código	Descripción	Uds.	Precio(€)	I/D	I/D%	Total(€)
T1  90EPJA	Sustituir Retrovisor dr	0,50 h	25,00			12,50
I  90ELJAEM	Desmontar y montar Emb int sup puerta dl dr					
T2  GtT7402L	Reparar Panel ext puerta dl iz	0,20 h	25,00			5,00
T2  GtT7402R	Reparar Panel ext puerta dl dr	0,20 h	25,00			5,00
T2  GtT7802R	Reparar Panel ext puerta tr dr	0,50 h	25,00			12,50
T2  GtT8401L	Reparar Puerta carga tr iz	0,20 h	25,00			5,00
T2  GtT9006L	Reparar Lateral iz carroc (zona tr)	0,50 h	25,00			12,50
T2  GtT9056R	Reparar Aleta tr dr c/estribo	0,20 h	25,00			5,00

Pintura






Código	Descripción	Uds.	Precio(€)	I/D	I/D%	Total(€)
CHAPA						
 GtP7802R	Panel ext puerta tr dr Reparación (S=0) (L=0)					
 GtP7402L	Panel ext puerta dl iz Reparación (S=0) (L=0)					
 GtP9056R	Aleta tr dr c/estribo Reparación (S=0) (L=0)					
 GtP8401R	Puerta carga tr dr Reparación (S=0) (L=0)					
 GtP8401L	Puerta carga tr iz Reparación (S=0) (L=0)					
 GtP9006L	Lateral iz carroc (zona tr) Reparación (S=0) (L=0)					
 GtP70010	Capó dl Reparación (S=0) (L=0)					
 GtP7101R	Aleta dl dr Reparación (S=0) (L=0)					
 GtP7101L	Aleta dl iz Reparación (S=0) (L=0)					
 GtP7402R	Panel ext puerta dl dr Reparación (S=0) (L=0)					
PLASTICO						
 GtP69700	Moldura rejilla dl Reparación (S=0) (L=0) Color Carroceria Completo					
 GtP81050	Paragolpes tr Reparación (S=0) (L=0) Texturado Completo					
 GtP7516R	Carcasa retrovisor dr Reparación (S=0) (L=0) Texturado Completo					
 GtP69050	Paragolpes dl Reparación (S=0) (L=0) Texturado Completo					
 GtP69710	Moldura inf rejilla dl Reparación (S=0) (L=0) Color Carroceria Completo					

Nº Valoración	CMA_565146	Marca - Modelo	PEUGEOT PARTNER (E) (18-)		
Fecha Alta	27/03/2025 14:47:13	CUM	PE04201	Origen	VinQuery
F.Cálculo/Modif.	27/03/2025 14:53:47	Matrícula	2413-LVB		
Código Usuario	CLAIMS MANAGEMENT ADMINISTRATOR, S.L. - USUCAMPA - GTESTIMATE	VIN	VR3EFYHYCMN544897		

Resumen

Piezas		Mano de obra		Pintura	
Fecha tarifa	01/03/2025	Total I/D MO	0,00 €	Total I/D MO Pintura	0,00 €
Total I/D Piezas	0,00 €	Subtotal Importe MO	0,00 €	Subtotal Importe MO	0,00 €
Subtotal	327,20 €	Subtotal Horas MO	57,50 €	Subtotal Horas MO	277,50 €
Pequeño Material (0,00%)	0,00 €	Total sin descuentos (2,30 h)	57,50 €	Subtotal M.O. (11,10 h)	277,50 €
Material anticorrosivo	0,00 €	Descuento sobre total MO (0,00%)	0,00 €	Descuento sobre MO (0,00%)	0,00 €
Material pintado de bajos	0,00 €	Total	57,50 €	Total mano de obra	277,50 €
Coste envío recambios	0,00 €			Total I/D Material Pintura	0,00 €
Total sin descuentos	327,20 €			Subtotal material	558,18 €
Dto. sobre total piezas (0,00%)	0,00 €			Dto. sobre material (0,00%)	0,00 €
Total	327,20 €			Total del material	558,18 €
				Total sin descuentos	835,68 €
				Descuento sobre total Pintura (0,00%)	0,00 €
				Total	835,68 €
				Sistema de pintura: Centro Zaragoza	
				Tipo de pintura: Bicapa	
				Nº colores	1
Total					
Fijo franquicia	0,00 €	Total piezas	327,20 €	Dto. sobre el total (0,00%)	0,00 €
Porcentaje franquicia	0,00%	Total mano de obra	57,50 €	Total Tasas reciclado residuos	0,00 €
Val. max. franquicia	0,00 €	Total pintura	835,68 €	Base del impuesto	1.220,38 €
Val. min. franquicia	0,00 €	SubTotal	1.220,38 €	IVA (21%)	256,28 €
Total Franquicia	0,00 €	Total Varios	0,00 €	Total sin franquicia	1.476,66 €
				Total	1.476,66 €

Sistema de pintura Centro Zaragoza. Coste de materiales basado en los distintos precios comunicados por los fabricantes, estando sujeto a negociación y acuerdo particular.

NOTAS  Manual  No Actualizada  Sin Precio  Documentado por GT Motive  Pieza pre pintada

± Aproximada I Incluida NI No Incluida C Condicionada por + Lanzada por - Solapada por

Reportaje Fotográfico

Nº Valoración	CMA_565146	Marca - Modelo	PEUGEOT PARTNER (E) (18-)		
Fecha Alta	27/03/2025 14:47:13	CUM	PE04201	Origen	VinQuery
F.Cálculo/Modif.	27/03/2025 14:53:47	Matrícula	2413-LVB		
Código Usuario	CLAIMS MANAGEMENT ADMINISTRATOR, S.L. - USUCAMPA - GTESTIMATE	VIN	VR3EFYHYCMN544897		

Equipamiento

VIN Query

ADAS S/AYUDA ASISTIDA APARCAMIENTO - DN400	ADAS S/SISTEMA VISION PANORAMICA - DN200
ADAS S/SISTEMA ASISTENCIA VISUAL - DQK00	ADAS S/ASISTENTE CAMBIO/MANTENIMIENTO CARRIL - DLI00
ADAS REGULADOR Y LIMITADOR VEL - DRG03	ADAS SIN SISTEMA APARCAMIENTO ASISTIDO - DUB00
ADAS S/RETROVISOR PANTALLA APARCAMIENTO - DQP00	ADAS S/ASISTENTE ANGULO MUERTO - DAO00
ADAS SIN FRENADA DE EMERGENCIA ASISTIDA - DD400	TAPACUBOS TAPABUJES - DEHKY
SUSPENSION BRAZOS SUSP DE CHAPA - DA505	SUSPENSION LEY 5 - DYJ14
SUSPENSION PUENTE DL ESTANDAR - DYW00	SUSPENSION ESTANDAR - DSE01
SUSPENSION CARGA UTIL 650KG - DCZ26	SUSPENSION DISTANCIA AL SUELO ESTANDAR - DGA01
SUSPENSION BARRA ESTABILIZADORA DL 37500NM - DDH76	SUSPENSION BARRA ESTABILIZADORA TR 39000NM - DAG88
TRANSMISION EMBRAGUE HIDRAULICO - DEC05	NEUMATICOS S/KIT INFLADO NEUMATICOS - DLV00
NEUMATICOS 195/65 R 15 91H - DPLKE	LLANTAS 6.5JX15" GRIS - DDZSH
LLANTAS LLANTAS ACERO - DRP01	ASIENTOS CINTURONES C/AVISADOR ACUSTICO - DCG18
ASIENTOS DL PASAJERO 1 PLAZA - DAX02	ASIENTOS S/ASIENTO TRASERO - DAL00
ASIENTOS S/TESTIGO CINTURON DE SEGURIDAD - DUO00	ASIENTOS RESPALDO DL S/PORTAOBJETOS - DME00
ASIENTOS DELANTEROS S/ABATIMIENTO - DIW00	ASIENTOS DL S/CALEFACCION - DNA00
ASIENTOS CONDUCTOR C/REGULACION LUMBAR - DIT01	ASIENTOS CONDUCTOR S/REGULACION ALTURA - DRH00
ASIENTOS DL S/BANDEJA POSTERIOR - DFZ00	ASIENTOS S/ASIENTO SUPLEMENTARIO - DAN00
TAPICERIA/LINEA INT TAPICERIA R1 TPO - DLK11	TAPICERIA/LINEA INT INSERTO GRANULADO TAPIZADO PUERTA - DAA18
TAPICERIA/LINEA INT GRIS 3 - B0RFY	TAPICERIA/LINEA INT AMBIENTE CURITIBA MELTEM - B0POA
INSTRUMENTACION PUERTAS C/CENTRALIZADO RADIOFRECUENCIA 433,92 MHZ - DJZ05	INSTRUMENTACION PUERTAS CIERRE CENTRALIZADO - DVB04
INSTRUMENTACION PUERTAS CHOQUES LATERALES REFORZADOS - DIH08	INSTRUMENTACION PUERTAS CIERRE PUERTAS DELANTERAS LADO CONDUCTOR - D4R01
ACCESORIOS BOCINA ELECTROMECHANICA - D6D02	ACCESORIOS PROTECTOR INF PARAGOLPES DL - DDB05
ACCESORIOS ANTENA CORTA TECHO - DAT12	COMERCIAL CARROCERIA CORTA H1 6 - B0D1A
PLANTA DE MONTAJE FL	Nº PR 16395
INSTRUMENTACION PUERTAS ELEVALUNAS ACOMPAÑANTE ELECTRICO - DLU02	INSTRUMENTACION PUERTAS ELEVALUNAS CONDUCTOR ELECTRICO - DLT02
INSTRUMENTACION PUERTAS S/ELEVALUNAS ELECTRICO TR SECUENCIAL - DLE00	INSTRUMENTACION PUERTAS MANILLAS INTERIORES NEUTRAS - DOR01
INSTRUMENTACION PUERTAS S/BLOQUEO DE PUERTAS - DCO00	SEGURIDAD S/RETROVISOR INT - DRL00
SEGURIDAD S/AIRBAG LATERALES - DNF00	SEGURIDAD DESACTIVACION AIRBAG ACOMPAÑANTE - DOP01
SEGURIDAD AIRBAG CONDUCTOR/ACOMPAÑANTE - DNN01	AUDIO/MULTIMEDIA SISTEMA MANOS LIBRES - DDO01
INSTRUMENTACION CONSOLA S/SISTEMA CONTROL PRESION NEUMATICOS - DUE00	AUDIO/MULTIMEDIA PANTALLA MONOCROMO - DLX08
INSTRUMENTACION CONSOLA CONTROL DE DIAGNOSTICO - DUR03	AUDIO/MULTIMEDIA AUTORRADIO SISTEMA RD6 - DRCD6
AUDIO/MULTIMEDIA SISTEMA SONIDO 4 ALTAVOCES - DHB13	INSTRUMENTACION CONSOLA CUADRO INSTR CUENTA KM - DCP01
INSTRUMENTACION CONSOLA S/DISPLAY EN SALPICADERO - DYB00	INSTRUMENTACION CONSOLA CONSOLA CENTRAL - DCU15
INSTRUMENTACION CONSOLA CUADRO INSTRUMENTOS LCD - DGMAE	ACCESORIOS MAMPARA SEPARACION DE CARGA - DPX13
ACCESORIOS REVESTIMIENTO PISO TR EN GOMA - DGB23	ACCESORIOS LUZ MALETERO - DEJ02
ACCESORIOS INSONORIZANTE SALPICADERO - DIA70	ACCESORIOS S/INDICADOR SOBRECARGA - DL900
ACCESORIOS S/CORTINAS PARASOL LATERALES - DUD00	ACCESORIOS PARASOL S/ESPEJO - DMG00
ACCESORIOS GUARDAOBJETOS TABLERO INF ABIERTO Y SUP CERRADO - DRB37	ACCESORIOS SIN SISTEMA ARRANQUE SIN Llave - DYD00
ACCESORIOS LECTOR DE MAPAS - DFC40	ACCESORIOS BANDEJA PORTAOBJETOS TECHO - DJO01
ACCESORIOS S/ENCENDEDOR DELANTERO - DAD00	ACCESORIOS S/ALARMA - DAB00
TECHO S/TECHO MULTIFUNCION - DOU00	RETROVISORES C/CARCASA NEGRA - DYI03
RETROVISORES EXT TERMICO - DON02	RETROVISORES EXT ELECTRICO/ABATIBLE MANUAL - DHU03

Reportaje Fotográfico

Nº Valoración	CMA_565146	Marca - Modelo	PEUGEOT PARTNER (E) (18-)		
Fecha Alta	27/03/2025 14:47:13	CUM	PE04201	Origen	VinQuery
F.Cálculo/Modif.	27/03/2025 14:53:47	Matrícula	2413-LVB		
Código Usuario	CLAIMS MANAGEMENT ADMINISTRATOR, S.L. - USUCAMPA - GTESTIMATE	VIN	VR3EFYHYCMN544897		

LUCES ENCENDIDO AUTOMATICO LUCES - DYQ01
LUCES FAROS ANTINEBLA - DPR01
GENERALES PARAGOLPES COLOR PARCIAL(IMPR) - DPD23
GENERALES TRAVESAÑO PARAGOLPES DL REPARACION ESTANDAR - DRO01
GENERALES VOLADIZO TR 496 MM - DQA11
EMBELLECEDORES MOLDURAS SIN PINTAR (GENERALES) - DED16
CRISTALES S/LUNAS LAT - DVG00
CRISTALES PARABRISAS LAMINADO - DVF39
CRISTALES LUNAS LAT TEMPLADAS - DSO01
CRISTALES PORTON TR S/LUNA - DOV00
CRISTALES S/LUNA/S TR TERMICA/S - DVC00
ACCESORIOS PROTECTOR INF MOTOR AMPLIADO Y ALIGERADO - DN510
FRENOS S/FRENO ESTACIONAMIENTO ELECTRICO - DFH01
DIRECCION DIRECCION ELECTRICA ASISTIDA SIMPLE - DXC07
VOLANTE Y MANDOS C/PALANCA DE CAMBIOS POR CABLE + BOLA PARTE DELANTERA - DFI03
CLIMATIZACIÓN CONDENSADOR 19.3DM2 GROSOR 12 - DA601
VOLANTE Y MANDOS POMO PALANCA PLASTICO - DUH61
VOLANTE Y MANDOS MANDO DE RADIO BAJO VOLANTE - DHG05
AUDIO/MULTIMEDIA TELEFONO S/CARGA INALAMBRICA - DE300
ASIENTOS S/2ª FILA ASIENTOS - DCA00
ASIENTOS S/PORTAOBJETOS INF ASIENTO - DGF00
MANUAL 5 VELOCIDADES BE4R - DVQ30
GENERAL DIESEL DV5RD 75KW 1.5L - B0FMD
GENERAL MOTOR TIPO DV - DGY27
REFRIGERACION VENTILADOR 2 VELOCIDADES 95W - DVK86
REFRIGERACION FRONTAL DELANTERO DESPLAZADO HACIA ATRAS - DA702
EQUIPO MECANICO SISTEMA ANTICONFUSION COMBUSTIBLE - DIJ06
EQUIPO MECANICO FILTRO GASOIL C/SENSOR AGUA - DBP01
EQUIPO MECANICO ATMOSFERA NORMAL - DAP01
EQUIPO ELECTRICO BATERIA 70 AH 760A L3 EN EFBC - DBK61
EQUIPO ELECTRICO ALTERNADOR CLASE 18 - DAE18
ANTIPOLUCION SISTEMA SCR (ADBLUE) - DL601
ANTIPOLUCION NORMA EU6.2 - DDC29
GENERAL INYECCION TURBO C/INTERCOOLER DIRECTO - DAZ18
CLIMATIZACIÓN BOMBA CALOR CALEFACCION - DCL02
CLIMATIZACIÓN S/SISTEMA CALEFACCION RAPIDA - DRI00
TIPO SELECTOR CCM5 VEL TIPO STT - B0G0J
DIFERENCIAL PAR PUENTE 17 X 73 - DCWAH
VERSION S/TRAMPILLA TECHO TR - DNL00
GENERAL DISTANCIA ENTRE EJES 2785 - DYV03
ADAS C/SENSOR ANGULO VOLANTE ABSOLUTO - DQV01

Automático

ESPAÑA ESPAÑA

LUCES FAROS CIRCULACION DERECHA - DFT02
GENERALES TAPON DEPOSITO COMB C/LLAVE - DBG02
GENERALES S/JUNTA PUERTAS DL - DJN00
GENERALES ANCHO DE VIA DL "VA61" - DYT01
GENERALES PROTECTOR PASE RUEDA ESTANDAR - DHW07
EMBELLECEDORES RAIL LATERAL S/PINTURA - DDY00
CRISTALES S/LIMPIALUNETA TR - DNC00
CRISTALES LUNAS LAT Y TR TINTADAS - DVD02
CRISTALES LIMPIA DL INTERMITENTE - DNB04
CRISTALES S/LUNA LAT TR ALETA TR - DVI03
CRISTALES PARABRISAS ESTANDAR - DLW01
FRENOS DISCOS DE FRENO DL 283X26 MM - DOY03
DIRECCION CONTROL DE ESTABILIDAD BOSCH 9.3 - DVX21
DIRECCION CONTROL DE ESTABILIDAD - DUF01
CLIMATIZACIÓN TUBOS REFRIGERACION ESTANDAR - DE601

CLIMATIZACIÓN AIRE ACONDICIONADO - DRE01
VOLANTE Y MANDOS VOLANTE ESTANDAR - DVH01
AUDIO/MULTIMEDIA S/SIST LLAMADA EMERGENCIA - DYR00
AUDIO/MULTIMEDIA S/TOMA USB - DES00
ASIENTOS TESTIGO CINTURON DL AVISO ACUSTICO/VISUAL - DTG05
POSICION DEL VOLANTE VEHICULO CON VOLANTE A LA IZQUIERDA - DCX01
TURBO-DIESEL 1499CC 75KW (102) - DV5RD YHY
GENERAL BASE MOTOR DV5R - DXQAQ
COMBUSTIBLE MOTOR DIESEL - DDI02
REFRIGERACION RADIADOR ESTANDAR - DMJ76
LLANTAS RUEDA DE EMERGENCIA - DRS01
EQUIPO MECANICO PRECALENTAMIENTO AIRE ADMISION - DNS01
EQUIPO MECANICO S/INSONORIZANTE MOTOR - DIX00
EQUIPO MECANICO MOTOR DE ARRANQUE CLASE STTD - DDG11
EQUIPO ELECTRICO SISTEMA STOP & START - DYC03
ANTIPOLUCION CATALIZADOR INFERIOR 50PPM+ASC - DHD61
ANTIPOLUCION NORMA 6.2 - DUV32
ANTIPOLUCION FILTRO COMBUSTIBLE EN DEPOSITO - DXF02
CLIMATIZACIÓN S/CALEFACCION ADICIONAL - DDK00
CLIMATIZACIÓN FREON R134 - DLN02
CLIMATIZACIÓN COMPRESOR FIJO - DXG10
GENERAL CVM BE4/5 - DBMCL
VERSION 2 PUERTAS TRASERAS - DPB07
PUERTAS PUERTA LATERAL TR DR - DPC17
ACABADO TECNICO ALTO - B0E0E

INTERVALOS SERVICIO INSPECCION KILOMETROS

Reportaje Fotográfico

Nº Valoración	CMA_565146	Marca - Modelo	PEUGEOT PARTNER (E) (18-)		
Fecha Alta	27/03/2025 14:47:13	CUM	PE04201	Origen	VinQuery
F.Cálculo/Modif.	27/03/2025 14:53:47	Matrícula	2413-LVB		
Código Usuario	CLAIMS MANAGEMENT ADMINISTRATOR, S.L. - USUCAMPA - GTESTIMATE	VIN	VR3EFYHYCMN544897		



1000036155.jpg



1000036175.jpg



1000036161.jpg



1000036156.jpg

Reportaje Fotográfico

Nº Valoración	CMA_565146	Marca - Modelo	PEUGEOT PARTNER (E) (18-)		
Fecha Alta	27/03/2025 14:47:13	CUM	PE04201	Origen	VinQuery
F.Cálculo/Modif.	27/03/2025 14:53:47	Matrícula	2413-LVB		
Código Usuario	CLAIMS MANAGEMENT ADMINISTRATOR, S.L. - USUCAMPA - GTESTIMATE	VIN	VR3EFYHYCMN544897		



1000036165.jpg



1000036154.jpg



1000036166.jpg



1000036157.jpg

Reportaje Fotográfico

Nº Valoración	CMA_565146	Marca - Modelo	PEUGEOT PARTNER (E) (18-)		
Fecha Alta	27/03/2025 14:47:13	CUM	PE04201	Origen	VinQuery
F.Cálculo/Modif.	27/03/2025 14:53:47	Matrícula	2413-LVB		
Código Usuario	CLAIMS MANAGEMENT ADMINISTRATOR, S.L. - USUCAMPA - GTESTIMATE	VIN	VR3EFYHYCMN544897		



1000036174.jpg



1000036162.jpg



1000036180.jpg



1000036158.jpg

Reportaje Fotográfico

Nº Valoración	CMA_565146	Marca - Modelo	PEUGEOT PARTNER (E) (18-)		
Fecha Alta	27/03/2025 14:47:13	CUM	PE04201	Origen	VinQuery
F.Cálculo/Modif.	27/03/2025 14:53:47	Matrícula	2413-LVB		
Código Usuario	CLAIMS MANAGEMENT ADMINISTRATOR, S.L. - USUCAMPA - GTESTIMATE	VIN	VR3EFYHYCMN544897		



1000036164.jpg



1000036179.jpg



1000036173.jpg



1000036181.jpg

Reportaje Fotográfico

Nº Valoración	CMA_565146	Marca - Modelo	PEUGEOT PARTNER (E) (18-)		
Fecha Alta	27/03/2025 14:47:13	CUM	PE04201	Origen	VinQuery
F.Cálculo/Modif.	27/03/2025 14:53:47	Matrícula	2413-LVB		
Código Usuario	CLAIMS MANAGEMENT ADMINISTRATOR, S.L. - USUCAMPA - GTESTIMATE	VIN	VR3EFYHYCMN544897		



1000036176.jpg



1000036163.jpg



1000036170.jpg



1000036178.jpg

Reportaje Fotográfico

Nº Valoración	CMA_565146	Marca - Modelo	PEUGEOT PARTNER (E) (18-)		
Fecha Alta	27/03/2025 14:47:13	CUM	PE04201	Origen	VinQuery
F.Cálculo/Modif.	27/03/2025 14:53:47	Matrícula	2413-LVB		
Código Usuario	CLAIMS MANAGEMENT ADMINISTRATOR, S.L. - USUCAMPA - GTESTIMATE	VIN	VR3EFYHYCMN544897		



1000036153.jpg



1000036182.jpg



1000036171.jpg



1000036183.jpg

Reportaje Fotográfico

Nº Valoración	CMA_565146	Marca - Modelo	PEUGEOT PARTNER (E) (18-)		
Fecha Alta	27/03/2025 14:47:13	CUM	PE04201	Origen	VinQuery
F.Cálculo/Modif.	27/03/2025 14:53:47	Matrícula	2413-LVB		
Código Usuario	CLAIMS MANAGEMENT ADMINISTRATOR, S.L. - USUCAMPA - GTESTIMATE	VIN	VR3EFYHYCMN544897		



1000036168.jpg



1000036169.jpg



1000036160.jpg



1000036152.jpg

Reportaje Fotográfico

Nº Valoración	CMA_565146	Marca - Modelo	PEUGEOT PARTNER (E) (18-)		
Fecha Alta	27/03/2025 14:47:13	CUM	PE04201	Origen	VinQuery
F.Cálculo/Modif.	27/03/2025 14:53:47	Matrícula	2413-LVB		
Código Usuario	CLAIMS MANAGEMENT ADMINISTRATOR, S.L. - USUCAMPA - GTESTIMATE	VIN	VR3EFYHYCMN544897		



1000036177.jpg



1000036159.jpg



1000036172.jpg



1000036167.jpg